

A886L - A850L A870L - A840L

Alüminyum Alaşımli LED'li Çıkış Butonu



- ALÜMİNYUM ALAŞIMLI GÖVDE
- KOLAY MONTAJ
- LED'Lİ BUTON



A886L



A850L



A870L



A840L

Çıkış butonları alüminyum alaşımli gövdeye sahip olup çok sık bir görünüme sahiptir. Montajı ve uygulaması son derece kolaydır. LED'leri sayesinde karanlık ortamlarda rahatça görülebilirler.



A886L - A850L A870L - A840L

Alüminyum Alaşımli LED'li Çıkış Butonu

TEKNİK ÖZELLİKLERİ

Ölçüler	: A886L - 86 x 86 x 35 mm
	A850L - 86 x 50 x 35 mm
	A870L - 115 x 70 x 35 mm
	A840L - 115 x 40 x 35 mm

Standart Yapı : Alüminyum Panel, Steel Buton

Panel Metaryali : Alüminyum Panel, Sandblast Finished

Sarfiyat : 3A@36VDC Max

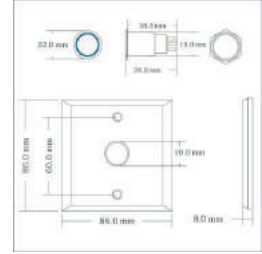
Çıkış Kontakları : NO/NC/COM

Mekanik Ömrü : 500,000 Defa Test Edilmiştir

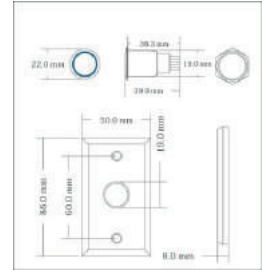
Çalışma Sıcaklığı : 0-55 °C (14-131F)

Nemlilik : 0-95% (Non-Condensing)

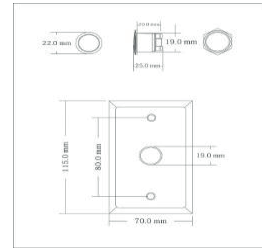
Ağırlık : 0,13 kg / 0,12 kg / 0,13kg / 0,12 kg



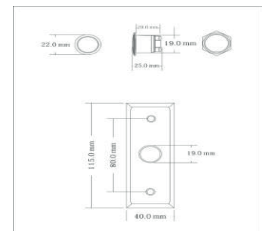
A886L



A850L



A870L



A840L